


## Utilisation de flux RSS


### Qu'est-ce qu'un flux RSS ?

Les flux (ou fils) RSS fournissent des liens sur les mises à jour publiées par certains sites Internet. Il est possible de s'abonner (gratuitement !) à un ou plusieurs flux de façon à être automatiquement alerté des nouveautés sur le site.

L'existence d'un flux RSS est signalé par le logo : .

Généralement, un flux RSS contient un titre (celui d'un article), une description de l'article et un lien vers le site concerné ou la page dédiée.


### Comment afficher un flux ?

Les flux s'affichent différemment selon le navigateur Internet utilisé (Internet Explorer, FireFox, Safari, Chrome, etc.). Lorsque vous visitez une page Internet qui émet des flux disponibles, un son est émis ou le bouton RSS  du navigateur change de couleur.

Plusieurs flux peuvent être disponibles sur un même site.

### Comment s'abonner à un flux ?

Pour recevoir automatiquement un contenu, vous devez vous abonner à un flux.

1. Cliquez sur le bouton  proposé par le site.
2. Cliquez sur 'M'abonner à ce flux'.
3. Tapez un nom pour le flux, puis sélectionnez le dossier dans lequel le flux sera créé.
4. Cliquez sur 'S'abonner'.

Recommencez l'opération pour chaque flux qui vous intéresse.

### Comment afficher les flux auxquels je suis abonné ?

Les flux peuvent être mis en 'favoris' dans le navigateur Internet ou être affichés via un programme de messagerie électronique (Outlook par exemple). Vous êtes alors alertés directement dans votre messagerie chaque fois qu'une nouvelle mise à jour du flux est disponible (seuls les articles nouveaux sont affichés).

### Que signifie RSS ?

RSS est l'acronyme de « *Really Simple Syndication* ». Il s'agit de la technologie utilisée pour créer des flux.

En savoir plus : [http://fr.wikipedia.org/wiki/Flux\\_RSS](http://fr.wikipedia.org/wiki/Flux_RSS)